

Accuride®

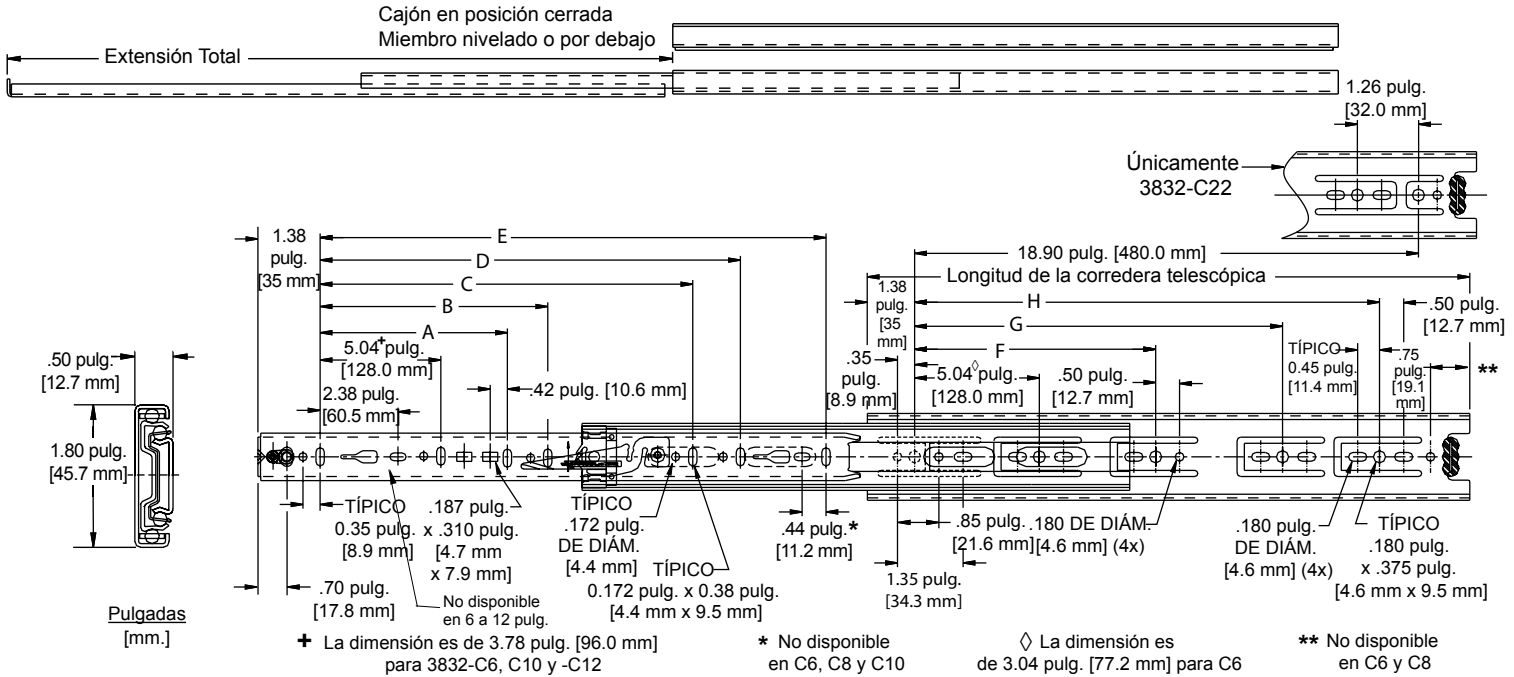
MODELO 3832C, 3834C

Leva para ajuste vertical del cajón
Corredera telescópica para caja del cajón
de sistema de 32 mm
Capacidad de hasta 100 libras [45.5 kg]•

APLICACIONES: Para utilizarse en pedestales de madera, cajones de escritorios y de tocadores, módulos de trabajo, gabinetes residenciales y de cocina. **No está diseñado para usarse en aplicaciones de cajones de archiveros laterales.** ‡ Úsese para montaje lateral únicamente. **Este producto está protegido por patentes de los Estados Unidos (5,980,007), (488,712) y varias patentes extranjeras emitidas y/o pendientes.**

3832C, 3834C REFERENCIA RÁPIDA

Espacio lateral: (140 mm a 700 mm) x 2
Longitud: 3832C-140 mm a 700 mm
3834C-300 mm a 700 mm
Altura: 45.7 mm
Carga: 3832C-100 libras• [45.5kg]
3834C-90 libras• [41.0 kg]



Acabado Electroplatinado transparente (C), electroplatinado negro (CB), electrorevestido blanco (EW), revestimiento H (CH).
3834C: Electroplatinado transparente (C) y negro (CB)

Longitud 3832C: 6 a 28 pulg. [140 mm a 700 mm]
3834C: 12 a 28 pulg. [300 mm a 700 mm]

Recorrido 3832C: extensión completa
3834C: sobrerrecorrido de 1 pulg

Altura 1.80 pulg. [45.7 mm]

Carga 3832C: 100 libras. [45.5kg] •
3834C: 90 libras. [41.0 kg] •

Espacio lateral .50 pulg. +0.031 / -0.0 [12.7 mm +.8 / -0.0]

Desconexión Palanca manual delantera

Montaje Lateral con soportes opcionales de bastidor delantero.

Tornillería Tornillo de cabeza plana n.º 8 o tornillo euro system de 6 mm de cabeza plana, tornillos de acero inoxidable para acabado (CH) únicamente.

Cojinetes de Balines Acabado C y CB: acero
Acabado EW: polímero acetal en el miembro del cajón
Acabado CH: acero inoxidable

Características Leva de ajuste vertical para el miembro del cajón, traba de sujeción; apertura y cierre silenciosos; orificios espaciados 32 mm en el miembro del gabinete

Acabado resistente al agua opcional (CH) únicamente 3832 El electroplatinado con revestimiento H proporciona 8 veces más protección para instalaciones bajo condiciones climáticas indirectas. Incluye retén de balines de acero inoxidable y remaches.

Número de parte	Longitud de la guía deslizante		Recorrido de la guía deslizante		A	B	C	D	E	F	G	H
	3832	3834	3832	3834								
3832-C6	5.84 [148]	5.50 [140]										
3832-C8	7.84 [199]	8.00 [203]						5.56 [141]				
3832-C10	9.84 [250]	9.57 [243]						7.56 [192]				
3832-C12	11.81 [300]	12.00 [305]	13.00 [330]					9.52 [242]	8.82 [224]			
3832-C14	13.78 [350]	14.00 [356]	15.00 [381]					11.50 [292]	8.82 [224]			
3832-C16	15.75 [400]	16.00 [406]	17.00 [432]					13.47 [342]	8.82 [224]	12.60 [320]		
3832-C18	17.72 [450]	18.00 [457]	19.00 [483]			12.60 [320]		15.43 [392]	8.82 [224]	13.86 [352]		
3832-C20	19.69 [500]	20.00 [508]	21.00 [533]			12.60 [320]		17.40 [442]	8.82 [224]	16.38 [416]		
3832-C22	21.65 [550]	22.00 [559]	23.00 [584]			12.60 [320]	16.38 [416]	19.37 [492]	8.82 [224]	13.86 [352]	17.64 [448]	
3832-C24	23.62 [600]	24.00 [610]	25.00 [635]	8.82 [224]		16.38 [416]		21.34 [542]	8.82 [224]	13.86 [352]	18.90 [480]	
3832-C26	25.59 [650]	26.00 [660]	27.00 [686]	8.82 [224]		16.38 [416]	21.42 [544]	23.31 [592]	8.82 [224]	13.86 [352]	21.42 [544]	
3832-C28	27.56 [700]	28.00 [711]	29.00 [737]	8.82 [224]	11.34 [288]	16.38 [416]	21.42 [544]	25.28 [642]	8.82 [224]	13.86 [352]	21.42 [544]	

‡ Un archivero lateral es más ancho que profundo
▲ No disponible en 3834-22
• Carga nominal basada en correderas telescópicas montadas en un cajón de 16 pulg. de ancho sometido a 50,000 ciclos.

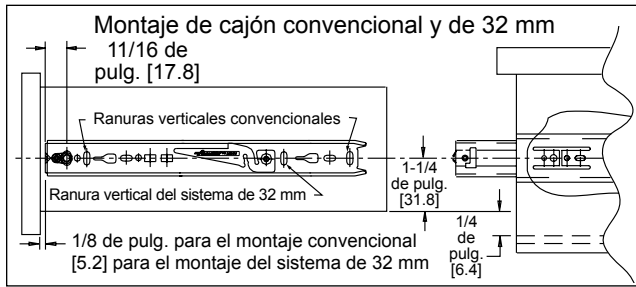
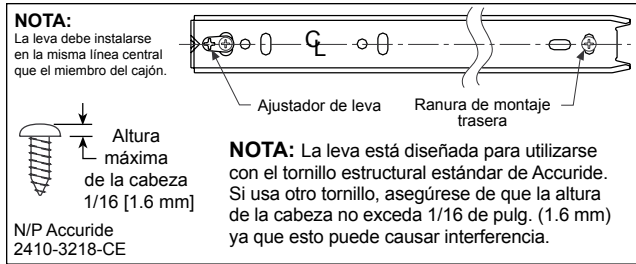
Instrucciones de instalación

Instalación del miembro del gabinete

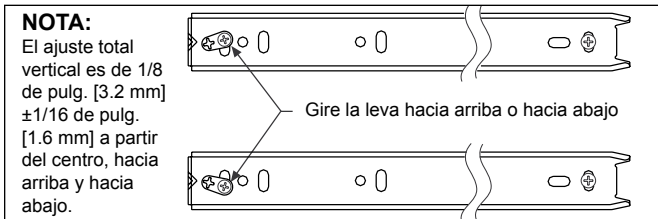
1. Separe los miembros de la corredera telescópica levantando la palanca de desconexión izquierda y empujando hacia abajo la palanca derecha.
2. Instale primero el miembro (grande) del gabinete. Para aplicaciones sobrepuestas a la cubierta de marco frontal tradicional vea la figura 1, y para montaje de 32 mm vea la figura 2. Para las aplicaciones de cajón empujado al marco frontal, ajuste la corredera el espesor del frente del cajón más 1/8 de pulg. [32 mm].

Instalación del miembro del cajón

3. Instale el miembro del cajón con un tornillo a través del ajustador de leva y de un orificio o ranura en la parte trasera.

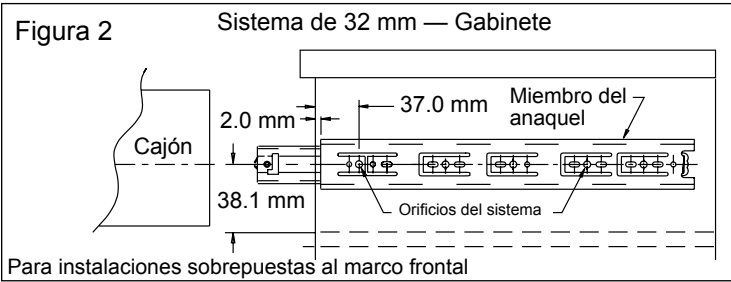
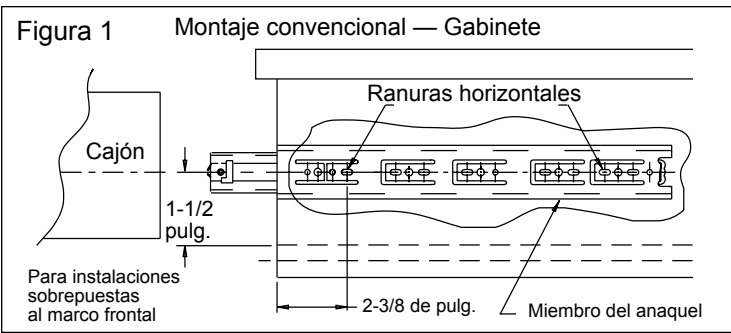
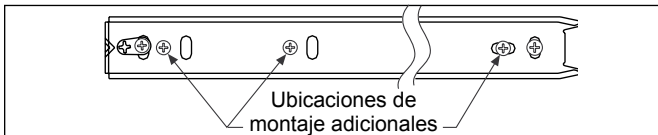


4. Asegúrese de que los retenes de los balines en el gabinete estén totalmente hacia adelante. Instale el cajón en el gabinete. Cierre el cajón.
5. Abra el cajón y gire la leva con un destornillador Pozi o Phillips para colocar el cajón verticalmente respecto al gabinete.



6. Instale los tornillos adicionales para asegurar.

NOTA: Instale los tiradores o las perillas una vez que los tornillos estén en su lugar.

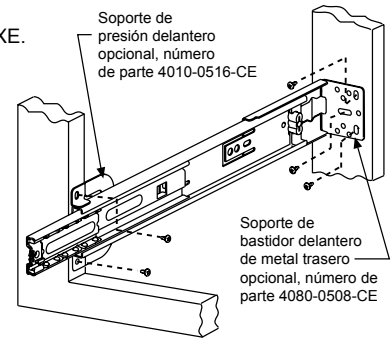


Soportes del bastidor delantero opcionales

Los soportes del bastidor delantero se ordenan como un **kit** o a granel. Los soportes están disponibles únicamente en acabado platinado transparente. No se incluyen tornillos para montaje.

Para ordenar **kits**, especifique el número de parte 4180-0322-XE. Cada **kit** contiene: 2 soportes delanteros, 2 soportes traseros e instrucciones para la instalación. Ordene un **kit** por cada par de correderas telescópicas.

Para ordenarlos a **granel**, pida 2 soportes delanteros (P/N 4010-0516-CE) y dos soportes traseros (P/N 4080-0508-CE) por cada par de correderas telescópicas.



Opciones de empaque

Los modelos 3832C y 3834C están disponibles en el empaque **D** o en el empaque a granel. El modelo CH3832 está disponible únicamente en el empaque **D**.

Empaque de distribuidor (D): Las correderas telescópicas en todas las longitudes se empaquetan en 10 pares por caja. La bolsa de polietileno incluye un par de correderas telescópicas con tornillos para montaje.

Empaque a granel (P): Las correderas telescópicas en todas las longitudes se empaquetan en 10 pares por caja. Las correderas telescópicas y los tornillos se ordenan y empaquetan por separado.

Especificaciones

Miembros de la correderas telescópicas y retenes de balines: acero laminado en frío
Balines: acero cementado/polímero acetal
Cumple con las restricciones de RoHS (restricción de ciertas sustancias peligrosas).

NOTA: Las especificaciones, materiales, precios, términos y entrega están sujetos a cambio sin previo aviso.

Accuride

ACCURIDE INTERNATIONAL INC.

12311 Shoemaker Avenue
Santa Fe Springs, CA 90670
TELÉFONO (562) 903-0200
FAX (562) 903-0208
www.accuride.com

Fabricación, Ingeniería y Ventas
Estados Unidos • Alemania • Japón • México • Reino Unido • China

Derechos de autor © 2012 Accuride International Inc. 3700-9464(1107)-MK097-R7-1212E

Instrucciones para ordenar la guía deslizante

Complete la orden para la corredera telescópica Accuride modelos 3832C o 3834C especificando lo siguiente:

Correderas requeridas	_____	10 Paires	C	3832	-C18	D
Acabado	_____					
Modelo	_____					
Longitud	_____					
Empaque de bolsa de polietileno	_____					

Para consultar la información técnica más actual visite www.accuride.com